



# CEN-PROJECT

Budget planning division

“ระบบติดตาม Cen – Project”

ส่วนติดตามและประเมินผล กองแผนงาน



# การดำเนินงานด้านติดตามโดยใช้ระบบ Cen - Project (ระดับกรม)



รายการงานทุกแหล่ง  
งบประมาณ เช่น งบ พ.ร.บ.  
กันเงินไว้เบิกเหลือมปี  
งบกลาง ฯ

กองแผนงาน



ศึกษา ตรวจสอบข้อมูล  
และจัดทำฐานข้อมูล

Analyze Data



Add Data

แก้ไข เพิ่ม+ ลบ- ย้ายสำนัก

Export Data



Information

## CEN-PROJECT

Budget planning division

สำนัก/กอง



Import Data

Export Data



กรมชลประทาน

### ผู้บริหาร

หน่วยงานภายนอก



Etc.



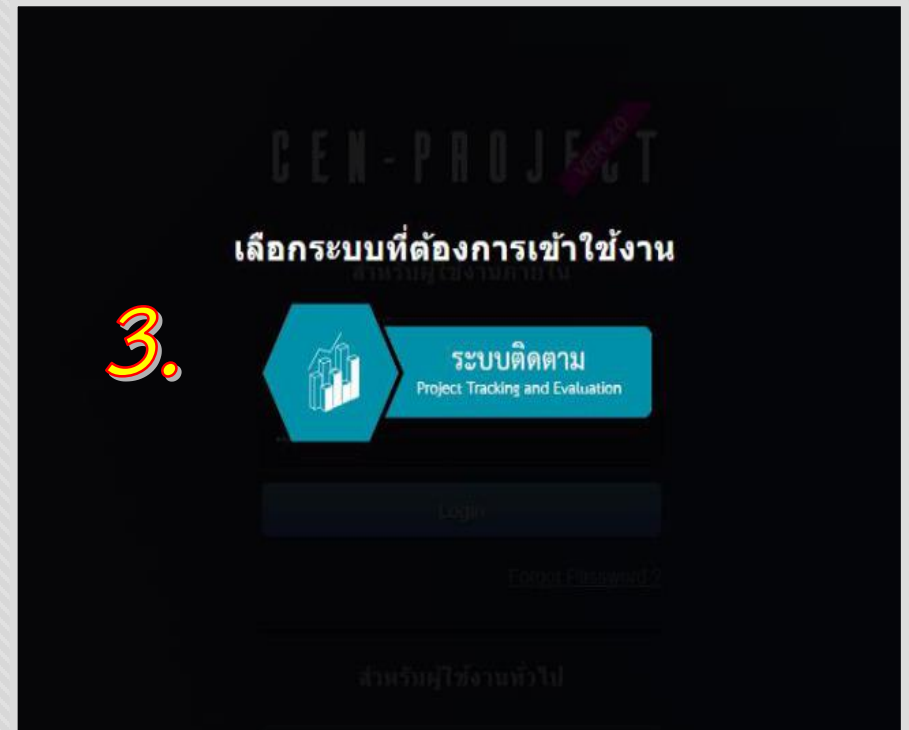
# การเข้าใช้ระบบ Cen - Project

เข้าสู่ระบบ <https://cenproject.rid.go.th>


1. กรอก Username และ Password ตามสิทธิ์  
ผู้ใช้งาน มี 2 ระดับ คือ
  - ระดับ สำนัก/กอง
  - ระดับโครงการ

2. Login เพื่อเข้าสู่ระบบ

3. จากนั้นคลิกที่เข้าสู่ระบบติดตามและประเมินผล



## สำนัก/กอง ตรวจสอบ และจำแนกรายงานงานให้โครงการที่รับผิดชอบ



- Dashboard
- แผนที่
- ส่งออกข้อมูล
- โครงการ
  - ข้อมูลโครงการ 1.
- ความคืบหน้า
- ภาพรวมรายโครงการ
- รายงานการจัดซื้อ จัดจ้าง
- การติดตาม
- Cash Flow
- ข้อมูลงบประมาณ

### 2. ค้นหาข้อมูลโครงการ

ค้นหาข้อมูลโครงการ

ปีงบประมาณ	ชื่อโครงการ	จังหวัด	ลักษณะงาน	ปีเริ่มก่อสร้าง	สำนัก/ กอง
2564	<input type="text"/>	กรุณาเลือก	กรุณาเลือก	<input type="text"/>	กรุณาเลือก
หน่วยงานรับผิดชอบ	แหล่งที่มางบประมาณ	รหัสโครงการ			
<input type="text"/>	กรุณาเลือก	BXXXXXXXXXXXXX,BXXXXXXXXXXXXX			

เลือกเมนู ข้อมูลโครงการ

เลือกเพื่อค้นหาข้อมูลรายงาน

### 3.

ชื่อโครงการ	ผลผลิต	งบประมาณทั้งโครงการ	หน่วยงาน	ความสมบูรณ์ของข้อมูล	แก้ไข
เครื่องปรับอากาศ แบบแยกส่วน แบบตั้งพื้น หรือแบบแขวน ขนาด 30,000 บีทียู จำนวน 2 เครื่อง (รายการโอนเปลี่ยนแปลง) - [ 9791 ]	ผลผลิตการจัดการงานชลประทาน	83,000	กองแผนงาน	10%	✎

เลือกเพื่อระบุหน่วยงานที่รับผิดชอบ

แก้ไขข้อมูลหน่วยงานของโครงการ

โครงการ: (4) ประตุน้ำฝายน้ำหัวงานและอาคารประกอบพื้นที่รับประโยชน์ 500 ไร่ โครงการประตุน้ำฝายดินแดง(กกบก) จังหวัดชัยภูมิ - [ 9386 ]

สำนัก/กอง \*

กองพัฒนาแหล่งน้ำขนาดกลาง

หน่วยงานรับผิดชอบ \*

สำนักงานก่อสร้างชลประทานขนาดกลางที่ 6



# การใช้งาน ระดับโครงการ (การบันทึกข้อมูล)



## ข้อมูลโครงการ

เลือกเมนู ข้อมูลโครงการ

#	ชื่อโครงการ	ผลผลิต	หน่วยงาน	แก้ไข
(13)	ประตูระบายน้ำสบแม่ข่า พร้อมโรงสูบน้ำ พลังไฟฟ้า สนับสนุนโครงการพัฒนาแก้ไขปัญหาลongแม่อำเภอจังหวัดเชียงใหม่ พื้นที่รับประโยชน์ 800 ไร่ - [ 9076 ]	โครงการป้องกันและบรรเทาภัยจากน้ำ	โครงการชลประทานเชียงใหม่	

เลือกเพื่อบันทึกข้อมูลรายการงาน

1.

2.

3.

ปีงบประมาณ 2564

1. สถานที่ดำเนินการ / รายละเอียดโครงการ

ปีอื่นนับ \* 2564

ผลผลิต \* 04 โครงการป้องกันและบรรเทาภัย

กิจกรรม \* 07 ป้องกันและบรรเทาภัย

ลักษณะงาน \* 08 ประตูระบายน้ำ

ชื่อโครงการ \* (13) ประตูระบายน้ำสบแม่ข่า พร้อมโรงสูบน้ำ พลังไฟฟ้า สนับสนุนโครงการพัฒนาแก้ไขปัญหาลongแม่อำเภอจังหวัดเชียงใหม่ พื้นที่รับประโยชน์ 800 ไร่ - [ 9076 ]

รหัสโครงการ \* B0201500000261

รหัส CenProject

Map Satellite

ละติจูด \* 18.6773

ลองจิจูด \* 98.97581

จังหวัด \* เชียงใหม่

อำเภอ \* หางดง

ตำบล \* สบแม่ข่า

หมู่บ้าน

ผู้นำ \* ผู้นำบึง

ผู้นำย่อย \* กรุณาเลือก

สำนัก/กอง \* สำนักงานชลประทานที่ 1

หน่วยรับผิดชอบ \* โครงการชลประทานเชียงใหม่

ปีงบประมาณ 2564

2. รายละเอียดโครงการ

รายละเอียด

ขนาดโครงการ

ประเภทระบบกระจายน้ำ

วัตถุประสงค์

ระยะเวลาก่อสร้าง

การถ่ายโอน

ก่อนหน้า

ถัดไป

ยกเลิก

รายละเอียดโครงการ

ปีงบประมาณ 2564

3. ผู้รับผิดชอบโครงการ

ผู้รับผิดชอบโครงการ

หน่วยงาน \* กรุณาเลือก

เบอร์โทรศัพท์

หัวหน้าโครงการ

หน่วยงาน \* กรุณาเลือก

เบอร์โทรศัพท์

ผู้จัดทำโครงการ

หน่วยงาน \* กรุณาเลือก

เบอร์โทรศัพท์

ก่อนหน้า

ถัดไป

ยกเลิก

ผู้รับผิดชอบโครงการ

สถานที่ดำเนินการ / รายละเอียดโครงการ

ข้อมูลที่มีเครื่องหมาย \* คือข้อมูลสำคัญต้องกรอกให้ครบถ้วน หากไม่ครบถ้วนระบบจะแจ้งเตือนกรอบสีแดงให้ไปทำการแก้ไข



# การใช้งาน ระดับโครงการ (การบันทึกข้อมูล)



## ข้อมูลโครงการ (ต่อ)

โครงการ

ข้อมูลโครงการ

เลือกเมนู ข้อมูลโครงการ

#	ชื่อโครงการ	ผลผลิต	หน่วยงาน	แก้ไข
(13)	ประตูระบายน้ำสบแม่ข่า พร้อมโรงสูบน้ำ พลังไฟฟ้า สนับสนุนโครงการพัฒนาแก้ไขปัญหาลongแม่ข่าจังหวัดเชียงใหม่ พื้นที่รับประโยชน์ 800 ไร่ - [ 9076 ]	โครงการป้องกันและบรรเทาภัยจากน้ำ	โครงการชลประทานเชียงใหม่	

เลือกเพื่อบันทึกข้อมูลรายการงาน

ปีงบประมาณ 2564

1 2 3 4 5 6 / บันทึก

4. ผลสัมฤทธิ์โครงการ

ผลสัมฤทธิ์โครงการ **กพง. เป็นผู้กรอกข้อมูล**

ตัวชี้วัด

ประเภทตัวชี้วัด: ผลสัมฤทธิ์โครงการ

กลุ่มตัวชี้วัด: ค่าจ้างแรงงานวิชาชีพและช่างพารา

เลือก

4.

เลือกประเภทตัวชี้วัดและกลุ่มตัวชี้วัด

ปีงบประมาณ 2564

1 2 3 4 5 6 / บันทึก

5. โครงการพระราชดำริ

โครงการพระราชดำริ  โครงการทั่วไป

วันที่รับเป็นพระราชดำริ \*

ที่มาพระราชดำริ \*

พระราชดำริตรง/ภูมิภาค \*

ก่อนหน้า ถัดไป ยกเลิก

5.

เลือกประเภทโครงการ พระราชดำริ/ทั่วไป

ปีงบประมาณ 2564

1 2 3 4 5 6 / บันทึก

6. ข้อมูลงบประมาณโครงการ

รหัส GFMS: 0700352054420025 **กรอกรหัส GFMS**

แหล่งที่มางบประมาณ: งบรายจ่ายประจำปี-งบลงทุน พรบ. 2564

ประเภทงบประมาณ \*: งานปีเดียว

งบประมาณ / ทั้งโครงการ: 60000000

งบประมาณ / ปีปัจจุบัน: 60000000

การประมาณการงบประมาณ

จ้างเหมา/ทำเอง: จ้างเหมาบางส่วน **เลือกประเภทงาน**

จ้างเหมา: 0

ดำเนินการเอง: 0 **กรอกข้อมูลงบประมาณตามประมาณการ**

รวม: 0 บาท

เสร็จแล้วให้บันทึกข้อมูล **บันทึก**

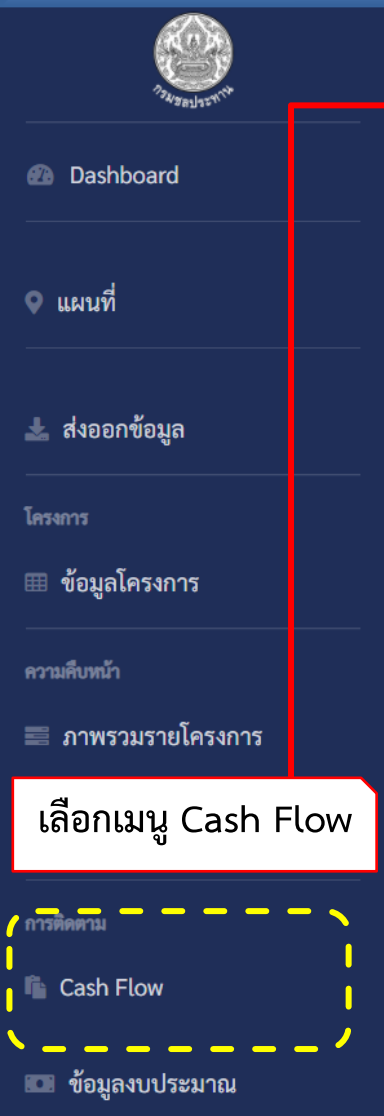
6.

เสร็จแล้วให้บันทึกข้อมูล


กรอกรายละเอียดแผนการดำเนินงาน

ข้อมูลที่มีเครื่องหมาย \* คือข้อมูลสำคัญต้องกรอกให้ครบถ้วน หากไม่ครบถ้วนระบบจะแจ้งเตือนกรอบสีแดงให้ไปทำการแก้ไข

## Cash Flow

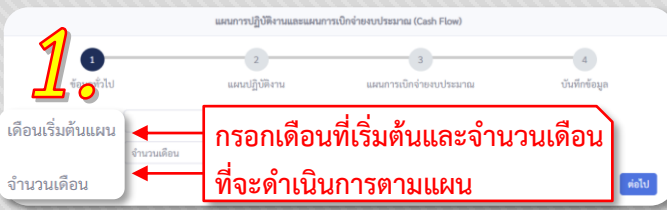



**เลือกเมนู Cash Flow**

ชื่อหน่วยงาน	ชื่อสำนัก / กอง	จำนวนโครงการ	รายละเอียด
โครงการชลประทานเชียงใหม่	สำนักงานชลประทานที่ 1	80	

**เลือกเพื่อให้แสดงรายการงาน**

**1.** กรอกเดือนที่เริ่มต้นและจำนวนเดือนที่จะดำเนินการตามแผน



ชื่อโครงการ	เดือนเริ่มต้นแผน	จำนวนเดือน	Action
รถบรรทุก (ดีเซล) ขนาด 2 ตัน ปริมาตรกระบอกสูบไม่ต่ำกว่า 2,700 ซีซี หรือกำลังเครื่องยนต์สูงสุดไม่ต่ำกว่า 75 กิโลวัตต์ แบบ 4 ล้อ	- / -	-	

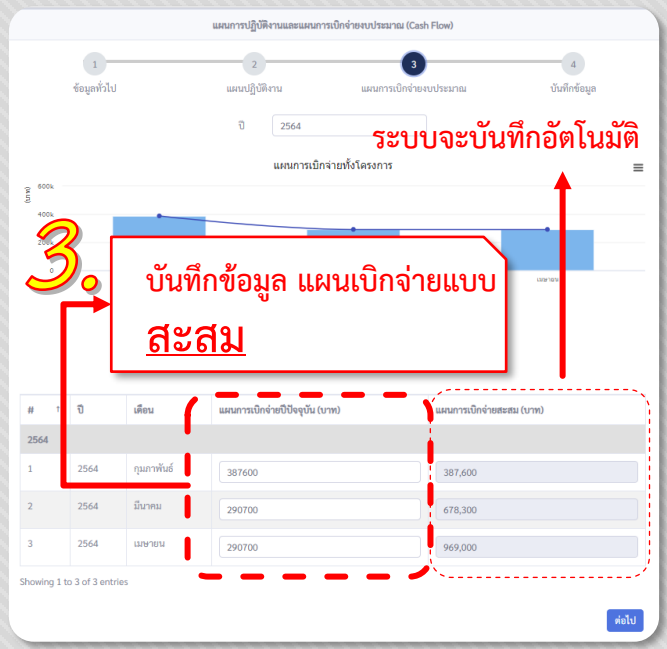
**เลือก "เพิ่ม" เพื่อบันทึกรายละเอียด Cash Flow**

**2.** กรอกแผนการปฏิบัติงานในแต่ละเดือนแบบ **สะสม**

- หากรายการใดเป็นงานปีเดียวให้กรอกแผนปฏิบัติงานทั้งโครงการเหมือนแผนปีปัจจุบัน
- หากเป็นงานผูกพัน ให้กรอกแผนการปฏิบัติงานปีปัจจุบัน และแผนภาพรวมทั้งโครงการ



**3.** บันทึกข้อมูล แผนเบิกจ่ายแบบ **สะสม**





#	ปี	เดือน	แผนการเบิกจ่ายปีปัจจุบัน (บาท)	แผนการเบิกจ่ายสะสม (บาท)
1	2564	กุมภาพันธ์	387,600	387,600
2	2564	มีนาคม	290,700	678,300
3	2564	เมษายน	290,700	969,000

แผนการปฏิบัติงานและแผนการเบิกจ่ายงบประมาณ (Cash Flow)

#	ปี	เดือน	แผนการปฏิบัติงานปีปัจจุบัน (%)	แผนการปฏิบัติงานรวมเป้าหมายทั้งโครงการ (%)	แผนการเบิกจ่ายปีปัจจุบัน (บาท)	แผนการเบิกจ่ายสะสม (บาท)
2564						
1	2564	กุมภาพันธ์	40	40	387,600	387,600
2	2564	มีนาคม	30	70	290,700	678,300
3	2564	เมษายน	30	100	290,700	969,000

Showing 1 to 3 of 3 entries

  **บันทึก**

**ตรวจสอบความถูกต้อง และกดบันทึกข้อมูล**



# การใช้งาน ระดับโครงการ (การบันทึกข้อมูล)



## ข้อมูลจัดซื้อ - จัดจ้าง

Dashboard

แผนที่

ส่งออกข้อมูล

โครงการ

ข้อมูลโครงการ

ความคืบหน้า

ภาพรวมรายโครงการ

รายงานการจัดซื้อ จัดจ้าง

การติดตาม

ข้อมูลงบประมาณ

ข้อมูลการจัดซื้อ - จัดจ้าง

ผลการดำเนินงาน

ชื่อหน่วยงาน	ชื่อสำนัก / กอง	งบประมาณได้รับจัดสรร (บาท)	รวมอนุมัติงบประมาณ (บาท)	งานดำเนินการเอง (บาท)	งานจ้างเหมา (บาท)	รายละเอียด
โครงการชลประทานเชียงใหม่	สำนักงานชลประทานที่ 1	221,212,100	13,977,955	13,977,955	0	

เลือกเพื่อแสดงรายการงาน

ชื่อโครงการ	รวมวงเงินที่ได้ อนุมัติ (บาท)	งานดำเนินการ เอง (บาท)	งานจ้างเหมา (บาท)	Action
(1.3) บำรุงรักษาทางลำเลียงใหญ่ โครงการชลประทานเชียงใหม่ ความยาว 7.030 กิโลเมตร จังหวัดเชียงใหม่ - [ 64 ]	99,326	99,326	0	

เลือกรายงานงานที่จะบันทึกข้อมูลจัดซื้อ จัดจ้าง

**+ เพิ่มข้อมูล** เลือกเพื่อเพิ่มข้อมูลจัดซื้อ จัดจ้าง

Show 10 entries

#	ลงนามในสัญญาวันที่	วิธีจัดหา	ประเภทการจัดซื้อจัดจ้าง
No data available in table			

ข้อมูลการจัดซื้อ - จัดจ้าง

### การจัดซื้อ - จัดจ้าง

**1. กรอกรายละเอียดการจัดซื้อ จัดจ้าง และประเภทงาน**

- ข้อมูลทั่วไป
- รายละเอียด
- ปัญหา - อุปสรรค แนวทางแก้ไข
- บันทึกข้อมูล

รหัสจัดซื้อ-จัดจ้าง

วันอนุมัติแผนจัดซื้อจัดจ้าง

ประกาศแผนจัดซื้อจัดจ้างในระบบ e-GP

ราคากลาง

ประเภทงาน \*



## ข้อมูลจัดซื้อ - จัดจ้าง (ต่อ)

### 2. กรอกรายละเอียดข้อมูลการจ้างเหมาทั้งโครงการ

### ดำเนินการเอง

**\*\* หากเป็นงานจ้างเหมาบางส่วนให้กรอกข้อมูล ทั้ง 2 ประเภท โดยให้กรอกข้อมูลแต่ละประเภทงาน เช่น เมื่อกรอกประเภทงานดำเนินการเองเรียบร้อยแล้ว ต้องกลับไปเลือกรายการงานเดิมนั้น และเพิ่ม ข้อมูลประเภทจ้างเหมาทั้งโครงการด้วย + เพิ่มข้อมูล**

### 3. การจัดซื้อ - จัดจ้าง

### 4. การจัดซื้อ - จัดจ้าง

**ตรวจสอบความถูกต้อง และกดบันทึกข้อมูล**

ข้อมูลการจัดซื้อ - จัดจ้าง

ข้อมูลการจัดซื้อ - จัดจ้าง

ผลการดำเนินงาน

**ข้อมูลงบประมาณ (งบประมาณที่ได้รับจัดสรร)**

\* ระดับโครงการสามารถดูผลได้เท่านั้น แต่ไม่สามารถบันทึกข้อมูลได้

ชื่อหน่วยงาน	ได้รับการโอนจัดสรร (บาท)			ผลการเบิกจ่าย (บาท)			เบิกจ่ายร้อยละ	เบิกจ่ายล่าสุด	Action
	รวม	จ้างเหมา	ทำเอง	รวม	จ้างเหมา	ทำเอง			
ส่วนเครื่องจักรกล สขป.2	125,500	0	125,500	0	0	0	0.00		

1.

เลือกโครงการที่จะรายงาน

ชื่อโครงการ	ได้รับการโอนจัดสรร (บาท)			ผลการเบิกจ่าย (บาท)			เบิกจ่ายร้อยละ	เบิกจ่ายล่าสุด	รายงานการเบิกจ่าย	รายงานการเบิกจ่าย
	รวม	จ้างเหมา	ทำเอง	รวม	จ้างเหมา	ทำเอง				
(1.11) ค่าซ่อมใหญ่เครื่องจักรเครื่องมือด้านบำรุงรักษา สำนักงานชลประทานที่ 2 ตำบลชมพู อำเภอเมืองลำปาง จังหวัดลำปาง 2 คัน - [ 20 ]	125,500	0	125,500	0	0	0	0.00			

2.

เลือกรายงานงานที่จะบันทึกข้อมูลงบประมาณที่ได้รับจัดสรร

**3. เลือก "เพิ่มข้อมูล" เพื่อกรอกข้อมูลงบประมาณที่ได้รับจัดสรร**

#	ลงวันที่	รหัส GFMIS	โอนให้รับ	รวม	จ้างเหมา	ดำเนินงานเอง	แก้ไข	ลบ
No data available in table								

**ข้อมูลงบประมาณ**

**4. เพิ่มข้อมูลงบประมาณ**

รหัส GFMIS: 0700354001410E58 **ดึงข้อมูล**

\*\*\* ดึงข้อมูลจากระบบโดยจะอิงจากรหัส GFMIS ที่ตรงกับหน้าค่างบกับรหัส GFMIS ที่ถูกบันทึกในข้อมูลโครงการ

ลงวันที่ \*: 2563-11-29

โอนจัดสรรให้ \*: กรุณาเลือก

งบประมาณรวม: 600,000

งบจ้างเหมา: งบจ้างเหมา **ต้องจำแนกงบประมาณใน**

งบดำเนินงานเอง: 600000 **แต่ละประเภทงานเอง**

**บันทึกข้อมูล**

4.1

**ดึงข้อมูล**

รหัส GFMIS	งบ	โอน	โอน	วันที่
งบ	โอน	โอน	โอน	โอน
0700354001410E58	600,000	19,928	24,987.3	17 พ.ย. 2563 10:12:0

4.1 สามารถเพิ่มข้อมูลงบประมาณ จัดสรรโดยการกรอกรหัส GFMIS และระบบจะดึงข้อมูลอัตโนมัติ

**เพิ่มข้อมูลงบประมาณ**

รหัส GFMIS: รหัส GFMIS **ดึงข้อมูล**

\*\*\* ดึงข้อมูลจากระบบโดยจะอิงจากรหัส GFMIS ที่ตรงกับหน้าค่างบกับรหัส GFMIS ที่ถูกบันทึกในข้อมูลโครงการ

ลงวันที่ \*: 2563-11-29

โอนจัดสรรให้ \*: กรุณาเลือก

งบประมาณรวม: งบประมาณรวม

งบจ้างเหมา: งบจ้างเหมา

งบดำเนินงานเอง: งบดำเนินงานเอง

**บันทึกข้อมูล**

4.2

หรือ 4.2 สามารถกรอกข้อมูลงบประมาณ จัดสรรด้วยตนเองแบบสะดวกได้

ตรวจสอบความถูกต้อง และกดบันทึกข้อมูล

## ข้อมูลงบประมาณ (การเบิกจ่ายงบประมาณ)

\* ระดับโครงการสามารถดูผลได้เท่านั้น แต่ไม่สามารถบันทึกข้อมูลได้

ชื่อหน่วยงาน	ได้รับการโอนจัดสรร (บาท)			ผลการเบิกจ่าย (บาท)			เบิกจ่ายร้อยละ	เรียงลำดับ	Action
	รวม	จ้างเหมา	ทำเอง	รวม	จ้างเหมา	ทำเอง			
ส่วนเครื่องจักรกล สขป.2	125,500	0	125,500	0	0	0	0.00		<b>1.</b> [Download Icon]

เลือกโครงการที่จะรายงาน

ชื่อโครงการ	ได้รับการโอนจัดสรร (บาท)			ผลการเบิกจ่าย (บาท)			เบิกจ่ายร้อยละ	เรียงลำดับ	รายงานผลการเบิกจ่าย
	รวม	จ้างเหมา	ทำเอง	รวม	จ้างเหมา	ทำเอง			
(1.11) ค่าซ่อมใหญ่เครื่องจักรเครื่องมือด้านบำรุงรักษา สำนักงานชลประทานที่ 2 ตำบลชมพู อำเภอเมืองลำปาง จังหวัดลำปาง 2 คัน - [ 20 ]	125,500	0	125,500	0	0	0	0.00		<b>2.</b> [Print Icon]

เลือกรายงานที่จะบันทึกข้อมูลผลการเบิกจ่ายงบประมาณ

#	ลงวันที่	แผนการเบิกจ่าย	ผลการเบิกจ่ายรวม	จ้างเหมา	ดำเนินการเอง	แก้ไข
1	2563-10-01	49,000	0	0	0	[Edit Icon]
2	2563-11-01	49,000	4,050	0	4,050	[Check Icon]
3	2563-12-01	49,000	0	0	0	[Check Icon]

เลือกเดือนที่จะรายงานผลการเบิกจ่ายตาม Cash Flow  
\* ในกรณีที่เบิกจ่ายเร็วกว่าแผนให้รายงานผลในเดือนแรกของ Cash Flow ที่ตั้งไว้

**4.** **เพิ่มข้อมูล** เลือก "เพิ่มข้อมูล" เพื่อกรอกข้อมูลผลการเบิกจ่าย

หรือ 4.2 สามารถกรอกข้อมูลผลการเบิกจ่ายด้วยตนเองแบบสะสมได้

**เพิ่มข้อมูลการเบิกจ่าย**

รหัส GFMIS: 0700354001410126 **4.1** **ดึงข้อมูล**

วันที่เบิกจ่ายตามแผน Cashflow: 2563-10-01

งวดประจำวันที่: 2563-11-29

ต้องจำแนกผลการเบิกจ่ายในแต่ละประเภทงานเอง

บันทึกข้อมูล

**รายการข้อมูล GFMIS**

งบสุทธิ: 590,000 | ในสั่งซื้อ / สัญญา: 0 | เบิกจ่ายสะสม: 2,900 **ดึงข้อมูล**

#	รหัส GFMIS	งบสุทธิ	ใบสั่งซื้อ/สัญญา	เบิกจ่ายสะสม	วันที่นำเข้า
17	ท.บ. 2563-0-12-0				

บันทึกข้อมูล

4.1 สามารถเพิ่มข้อมูลการเบิกจ่ายโดยกรอกรหัส GFMIS และระบบจะดึงข้อมูลอัตโนมัติ

**เพิ่มข้อมูลการ**

รหัส GFMIS: [Select]

วันที่เบิกจ่ายตามแผน Cashflow: 2563-10-01

งวดประจำวันที่: 2563-11-29

เบิกจ่ายรวม: [Select]

เบิกจ่าย งานจ้างเหมา: [Select]

เบิกจ่าย งานทำเอง: [Select]

บันทึกข้อมูล

ตรวจสอบความถูกต้องและกดบันทึกข้อมูล



# การใช้งาน ระดับโครงการ (การบันทึกข้อมูล)



## ข้อมูลผลการดำเนินงานโครงการ

Dashboard

แผนที่

ส่งออกข้อมูล

โครงการ

ข้อมูลโครงการ

ความคืบหน้า

ภาพรวมรายโครงการ

รายงานการจัดซื้อ จัดจ้าง

การติดตาม

Cash Flow

ข้อมูลงบประมาณ

**ผลการดำเนินงาน**

ผลการดำเนินงาน

ข้อมูลเพิ่มเติม

เพิ่มเติม

#	ชื่อหน่วยงาน	ชื่อสำนัก / กอง	จำนวนโครงการ	รายละเอียด
1	โครงการชลประทานเชียงใหม่	สำนักงานชลประทานที่ 1	80	

1.

เลือกเพื่อแสดงรายการงาน

(1.3) บำรุงรักษาหัวงาน โครงการชลประทานขนาดเล็กอันเนื่องมาจากพระราชดำริ จำนวน 12 แห่ง พื้นที่ 265 ไร่ โครงการชลประทานเชียงใหม่ จังหวัดเชียงใหม่ 10 3 -7 26,256,14,300

2.

เลือกรายการงานที่จะบันทึกข้อมูลผลการดำเนินงาน

ปีเดือน	ผลงานปัจจุบัน (%)	ผลงานทั้งโครงการ (%)	แผนการปฏิบัติงานปัจจุบัน (%)	แผนการปฏิบัติงานเป้าหมายรวมทั้งโครงการ (%)	รายละเอียด
ตุลาคม 2563	0	0	5	5	
พฤศจิกายน 2563	3	3	10	15	
ธันวาคม 2563	0	0	10	25	

3.

เลือกเดือนที่จะรายงานผลการดำเนินงานตาม Cash Flow \* ในกรณีที่ผลการดำเนินงานเร็วกว่าแผนให้รายงานผลในเดือนแรกของ Cash Flow ที่ตั้งไว้

4. **เพิ่มข้อมูล** เลือก "เพิ่มข้อมูล" เพื่อกรอกข้อมูลผลการดำเนินงาน

#	วันที่	ผลงานปัจจุบัน (%)	แผนงานปัจจุบัน (%)	ผลงานทั้งโครงการ (%)

เพิ่มข้อมูลผลการดำเนินงาน

งวดประจำวันที่ 2563-11-29

กรอกผลงานปัจจุบันและทั้งโครงการ

กรอกปัญหาอุปสรรค และแนวทางแก้ไข (ถ้ามี)

ตรวจสอบความถูกต้อง และกดบันทึกข้อมูล

บันทึกข้อมูล

- หากรายการใดเป็นงานปีเดียวให้กรอกผลงานทั้งโครงการเหมือนผลงานปัจจุบัน
- หากเป็นงานผูกพัน ให้กรอกผลงานปัจจุบัน และผลงานภาพรวมทั้งโครงการ

ผลการดำเนินงาน

ผลการดำเนินงาน

# ข้อมูลผลสัมฤทธิ์ของโครงการ

1. เมื่อกรอกผลดำเนินงานเรียบร้อยแล้ว หากรายการใดที่มีผลสัมฤทธิ์ให้เลือก "ต่อไป"

2. กรอกผลสัมฤทธิ์ตามตัวชี้วัดหลัก เมื่อเสร็จเรียบร้อยแล้วให้บันทึกข้อมูล

เลือกเพื่อกรอกผลสัมฤทธิ์ ตามนโยบายรัฐบาล เช่น กำจัดวัชพืช เป็นต้น

กรอกผลสัมฤทธิ์ที่ได้

บันทึกข้อมูล

เมื่อเสร็จเรียบร้อยแล้วให้บันทึกข้อมูล

\* หากมีผลสัมฤทธิ์ตามนโยบายรัฐบาลหลายตัวชี้วัดให้กรอกผลครบทุกตัว

3.

1 เอกสารก่อนก่อสร้าง (\*แนบรูปภาพอย่างน้อย 2 รูป)

2 เอกสารระหว่างก่อสร้าง (\*แนบรูปภาพอย่างน้อย 2 รูป)

3 เอกสารหลังก่อสร้างเสร็จสิ้น (\*แนบรูปภาพอย่างน้อย 2 รูป)

4 เอกสารเพิ่มเติม

เลือกไฟล์

แนบไฟล์รูปภาพก่อนก่อสร้าง ระหว่างก่อสร้าง ก่อสร้างแล้วเสร็จ อย่างน้อย 2 รูป และเอกสารเพิ่มเติม (หากมี)ขนาดไม่เกิน 20 MB. เรียบร้อยแล้วกด **อัปโหลดไฟล์**

## Dashboard

Dashboard

ส่งออกข้อมูล

โครงการ

ข้อมูลโครงการ

ความคืบหน้า

ภาพรวมรายโครงการ

รายงานการจัดซื้อ จัดจ้าง

การติดตาม

Cash Flow

ข้อมูลงบประมาณ

ข้อมูลการจัดซื้อ - จัดจ้าง

ผลการดำเนินงาน

ข้อมูลเพิ่มเติม

เพิ่มเติม

เมื่อเลือก "Dashboard" จะปรากฏหน้าต่างแสดงหน้า Dashboard



\* การแสดงหน้า Dashboard ตามระดับการใช้งาน ดังนี้

- ระดับกรม จะแสดงข้อมูลในภาพรวมของทุกสำนัก/กอง
- ระดับสำนัก/กอง จะแสดงข้อมูลในภาพรวมเฉพาะโครงการภายใต้สำนัก/กองเท่านั้น
- ระดับโครงการ จะแสดงข้อมูลในภาพรวมเฉพาะภายใต้โครงการเท่านั้น

View in full screen


Print chart

Download PNG image

Download JPEG image

Download PDF document

Download SVG vector image

สามารถกด  เพื่อ Download ไฟล์รูปภาพในนามสกุลต่างๆได้

# การส่งออกข้อมูล/การเรียกรายงาน

เมื่อเลือก “ส่งออกข้อมูล” จะปรากฏหน้าต่างรายละเอียดข้อมูลการดำเนินงานขึ้น

ผู้ใช้งานสามารถ Export ข้อมูล  
ออกจากระบบได้ โดย

ส่งออกข้อมูล

Download History Export Excel Export CSV

1. Export Excel Export CSV

เปิดผลการจัดซื้อ-จัดจ้าง งานจ้างเหมา เปิดผลการจัดซื้อ-จัดจ้าง ชื่อวัสดุ เปิดปัญหา-อุปสรรค เปิดผลการเบิกจ่าย เปิดแผน - ผลการปฏิบัติงาน เปิดประเภทรายงาน เปิดผลสัมฤทธิ์ เปิดตัวชี้วัด 5 ส่งออกรูปภาพเป็นลิงค์

เลือกเพื่อส่งออกข้อมูลเป็นไฟล์  
Excel หรือ CSV

สามารถเลือก เปิด/ปิด ให้แสดงหรือไม่แสดงข้อมูลที่ต้องการได้

2. Download History

เลือกเพื่อ Download ไฟล์ เมื่อกดแล้ว  
จะปรากฏหน้าต่างนี้

Show 10 entries

ข้อมูลทั่วไป									
#	รหัส				ตำแหน่ง		ชื่อหน่วยงานระดับ สำนัก	ชื่อหน่วยงานระดับ โครงการ	ชื่อ / ประมาณการ
	รหัส Cenproject	รหัสระบบติดตาม ใหม่	รหัสระบบติดตาม เดิม	รหัส GFMIS	Latitude	Longitude			
1	B0104180000003			0700354001420007	14.9995244846751	103.143425257813	กองแผนงาน	กองแผนงาน	ทดสอบโดยกองแผนงาน (ค่าอำนาจการ)
2	B0104100000002						กองแผนงาน	กองแผนงาน	(2) ค่าใช้จ่ายในการเตรียมความพร้อมโครงการ แขวงถนนนครไชยศรี เขตคูสิต กรุงเทพมหานคร - ( 8925 )
3	B0104100000003						กองแผนงาน	กองแผนงาน	(3) ค่าปิดงานก่อสร้างโครงการชลประทาน แขวงถนนนครไชยศรี เขตคูสิต กรุงเทพมหานคร - ( 8926 )
4	B0104180000001			0700354001420007	14.9995244846751	103.143425257813	กองแผนงาน	กองแผนงาน	ทดสอบโดยกองแผนงาน

Download History

Show 5 entries

#	File	Date	Size	Download
1	export_rid5nd3_2020_11_29_23_14.xlsx	29-11-2020 23:14	13.74 KB	Download
2	export_rid5nd3_2020_11_29_21_57.xlsx	29-11-2020 21:57	27.29 KB	Download
3	export_rid5nd3_2020_11_29_21_45.xlsx	29-11-2020 21:45	27.30 KB	Download
4	export_rid5nd3_2020_11_29_21_36.xlsx	29-11-2020 21:36	27.22 KB	Download
5	export_rid5nd3_2020_11_29_21_25.xlsx	29-11-2020 21:25	27.21 KB	Download

\* สามารถส่งออกได้ตามระดับ ดังนี้

- ระดับกรม สามารถเรียกดูข้อมูลรายการงานได้ทุกสำนัก/กอง
- ระดับสำนัก/กอง จะสามารถเรียกดูข้อมูลรายการงานได้เฉพาะโครงการภายใต้สำนัก/กองเท่านั้น
- ระดับโครงการ จะสามารถเรียกดูข้อมูลรายการงานได้เฉพาะภายใต้โครงการเท่านั้น

กด เพื่อ Download ไฟล์

# การส่งออกข้อมูล/การเรียกรายงาน

เมื่อเลือก “รายงานการจัดซื้อ - จัดจ้าง” จะปรากฏหน้าต่างรายงานขึ้น

No freeze head No freeze left column

สามารถเลือก เปิด/ปิด เพื่อตรึงแนวแถวบนสุดและคอลัมภ์หน่วยงานได้

No freeze head No freeze left column Clear selected Export excel

Export excel

เลือกเพื่อสามารถ Export ข้อมูล  
ออกจากระบบเป็นไฟล์ Excel ได้

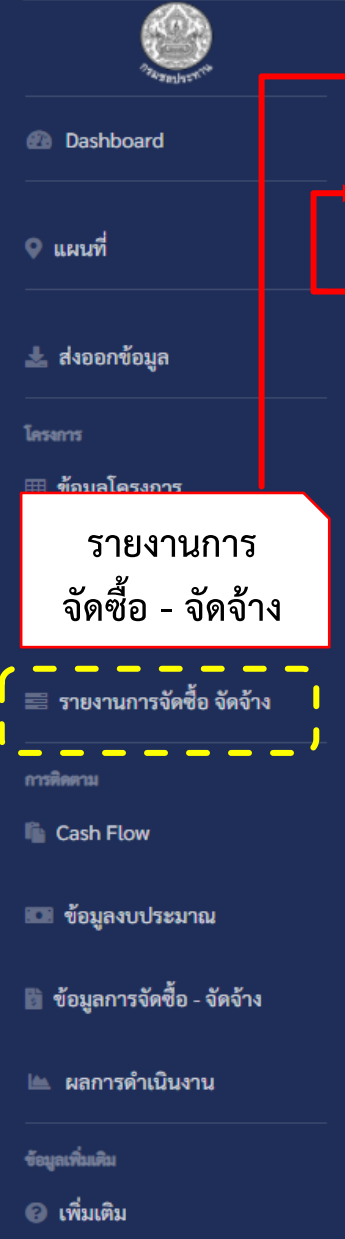
รายงานการ  
จัดซื้อ - จัดจ้าง

รายงานสรุปผล การจัดซื้อ - จัดจ้าง จะแสดง  
ตามระดับการใช้งาน ดังนี้

รายงานการจัดซื้อ จัดจ้าง												
หน่วยงาน	รวมทั้งสิ้น		งานปีเดียว		งานต่อเนื่องเดิม		งานต่อเนื่องใหม่		งานผูกพันเดิม		งานผูกพันใหม่	
	จำนวน	วงเงิน	จำนวน	วงเงิน	จำนวน	วงเงิน	จำนวน	วงเงิน	จำนวน	วงเงิน	จำนวน	วงเงิน
กลุ่มตรวจสอบภายใน	1	0.00	1	0.00	0	0.00	0	0.00	0	0.00	0	0.00
กลุ่มพัฒนาระบบบริหาร	1	4.34	1	4.34	0	0.00	0	0.00	0	0.00	0	0.00
กองประสานงานโครงการอันเนื่องมาจากพระราชดำริ	1	1.57	1	1.57	0	0.00	0	0.00	0	0.00	0	0.00
กองแผนงาน	7	149.46	7	149.46	0	0.00	0	0.00	0	0.00	0	0.00
กองพัฒนาแหล่งน้ำขนาดกลาง	162	1,431.82	142	1,205.57	1	0.69	0	0.00	19	225.55	0	0.00
กองส่งเสริมการมีส่วนร่วมของประชาชน	7	1.14	7	1.14	0	0.00	0	0.00	0	0.00	0	0.00
โครงการก่อสร้างชลประทานที่1	8	222.84	8	222.84	0	0.00	0	0.00	0	0.00	0	0.00
โครงการก่อสร้างชลประทานที่10	4	94.26	4	94.26	0	0.00	0	0.00	0	0.00	0	0.00
โครงการก่อสร้างชลประทานที่11	36	1,628.99	31	960.29	4	150.00	1	518.70	0	0.00	0	0.00
โครงการก่อสร้างชลประทานที่12	22	604.69	21	484.69	1	120.00	0	0.00	0	0.00	0	0.00

รายงานการจัดซื้อ จัดจ้าง																	
รวมที่ต่อดำเนินการ		ยังไม่ดำเนินการ		1.อยู่ระหว่างเตรียมการ		2.อนุมัติแผน		3.ประกาศ TOR		4.ประกาศการจัดซื้อจัดจ้าง		5.เปิดซอง		6.อนุมัติรับราคา		7.ทำผูกพัน (สัญญา)	
จำนวน	วงเงิน	จำนวน	วงเงิน	จำนวน	วงเงิน	จำนวน	วงเงิน	จำนวน	วงเงิน	จำนวน	วงเงิน	จำนวน	วงเงิน	จำนวน	วงเงิน	จำนวน	วงเงิน
1	0.00	1	0.00	0	0.00	0	0.00	0	0.00	0	0.00	0	0.00	0	0.00	0	0.00
1	4.34	1	4.34	0	0.00	0	0.00	0	0.00	0	0.00	0	0.00	0	0.00	0	0.00
1	1.57	1	1.57	0	0.00	0	0.00	0	0.00	0	0.00	0	0.00	0	0.00	0	0.00
7	149.46	6	149.46	0	0.00	0	0.00	0	0.00	0	0.00	0	0.00	0	0.00	1	0.00
162	1,431.82	160	1,399.20	0	0.00	1	0.69	0	0.00	0	0.00	0	0.00	0	0.00	1	31.93
7	1.14	7	1.14	0	0.00	0	0.00	0	0.00	0	0.00	0	0.00	0	0.00	0	0.00
8	222.84	7	174.04	0	0.00	0	0.00	0	0.00	0	0.00	0	0.00	0	0.00	1	48.80
4	94.26	1	0.95	0	0.00	3	93.31	0	0.00	0	0.00	0	0.00	0	0.00	0	0.00
36	1,628.99	25	663.04	0	0.00	3	116.40	1	49.85	1	18.00	0	0.00	3	641.70	3	140.00
22	604.69	12	54.19	0	0.00	0	0.00	0	0.00	2	230.00	0	0.00	0	0.00	8	320.50

- ระดับกรม จะแสดงข้อมูลผลการจัดซื้อ - จัดจ้าง ในภาพรวมของทุกสำนัก/กอง
- ระดับสำนัก/กอง จะแสดงข้อมูลผลการจัดซื้อ - จัดจ้างในภาพรวมเฉพาะโครงการภายใต้สำนัก/กองเท่านั้น
- ระดับโครงการ จะแสดงข้อมูลผลการจัดซื้อ - จัดจ้างในภาพรวมเฉพาะภายใต้โครงการเท่านั้น



Dashboard

แผนที่

ส่งออกข้อมูล

โครงการ

ข้อมูลโครงการ

รายงานการจัดซื้อ - จัดจ้าง

การติดตาม

Cash Flow

ข้อมูลงบประมาณ

ข้อมูลการจัดซื้อ - จัดจ้าง

ผลการดำเนินงาน

ข้อมูลเพิ่มเติม

เพิ่มเติม